



УПРАВЛЕНИЕ ФЕДЕРАЛЬНОЙ СЛУЖБЫ
ГОСУДАРСТВЕННОЙ СТАТИСТИКИ
ПО РЕСПУБЛИКЕ КРЫМ И Г. СЕВАСТОПОЛЮ

Оперативные данные об объеме платных услуг населению по г. Севастополю



январь - сентябрь 2023 года



Оперативные данные об объеме платных услуг населению

по г. Севастополю

январь - сентябрь 2023 года

- 01 Индексы физического объема платных услуг населению по видам
- 02 Динамика индексов платных услуг населению
- 03 Структура рынка бытовых услуг населению
- 04 Динамика индексов бытовых услуг населению
- 05 Платные услуги населению в г. Севастополь



Оперативные данные об объеме платных услуг населению

по г. Севастополю

январь - сентябрь 2023 года

- 06 Динамика объема бытовых услуг населению
- 07 Динамика платных и бытовых услуг населению
- 08 Услуги туризма в структуре платных услуг
- 09 Наибольшая доля в структуре платных услуг населению
- 10 Наибольшая доля в структуре бытовых услуг населению



ИНДЕКСЫ ФИЗИЧЕСКОГО ОБЪЕМА ПЛАТНЫХ УСЛУГ НАСЕЛЕНИЮ ПО ВИДАМ

сентябрь 2023 года к сентябрю 2022 года, %

платные услуги населению, млн рублей

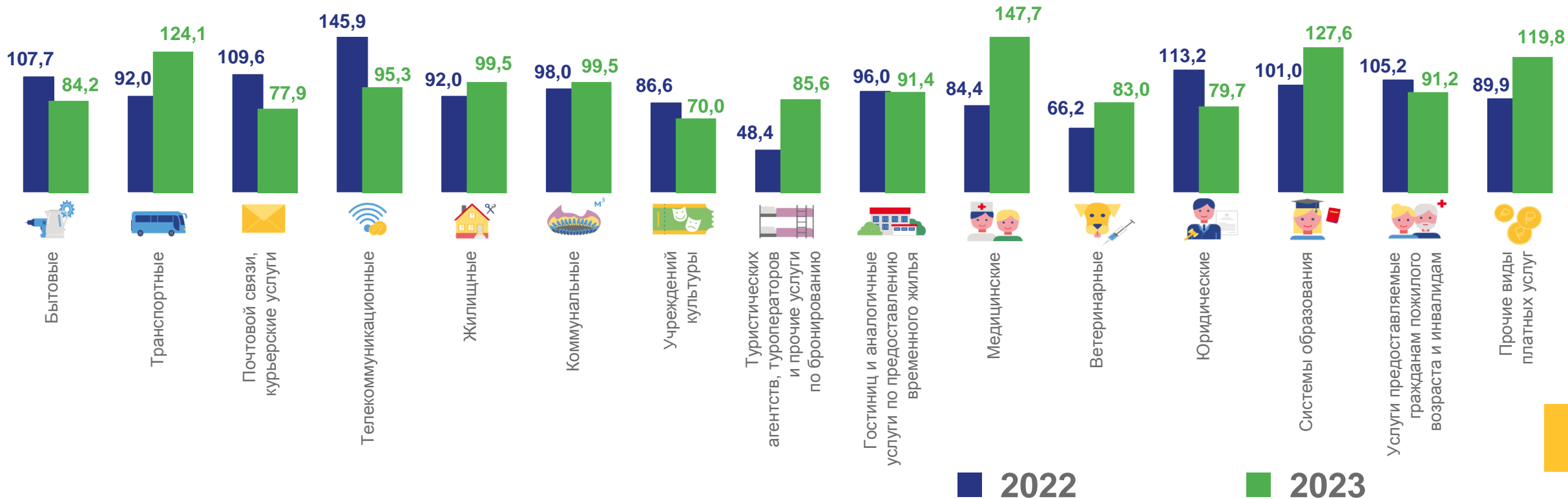


4 537,9

индекс физического объема



99,5%





ДИНАМИКА ИНДЕКСОВ ПЛАТНЫХ УСЛУГ НАСЕЛЕНИЮ

в % к соответствующему периоду предыдущего года

январь - сентябрь 2023 г.



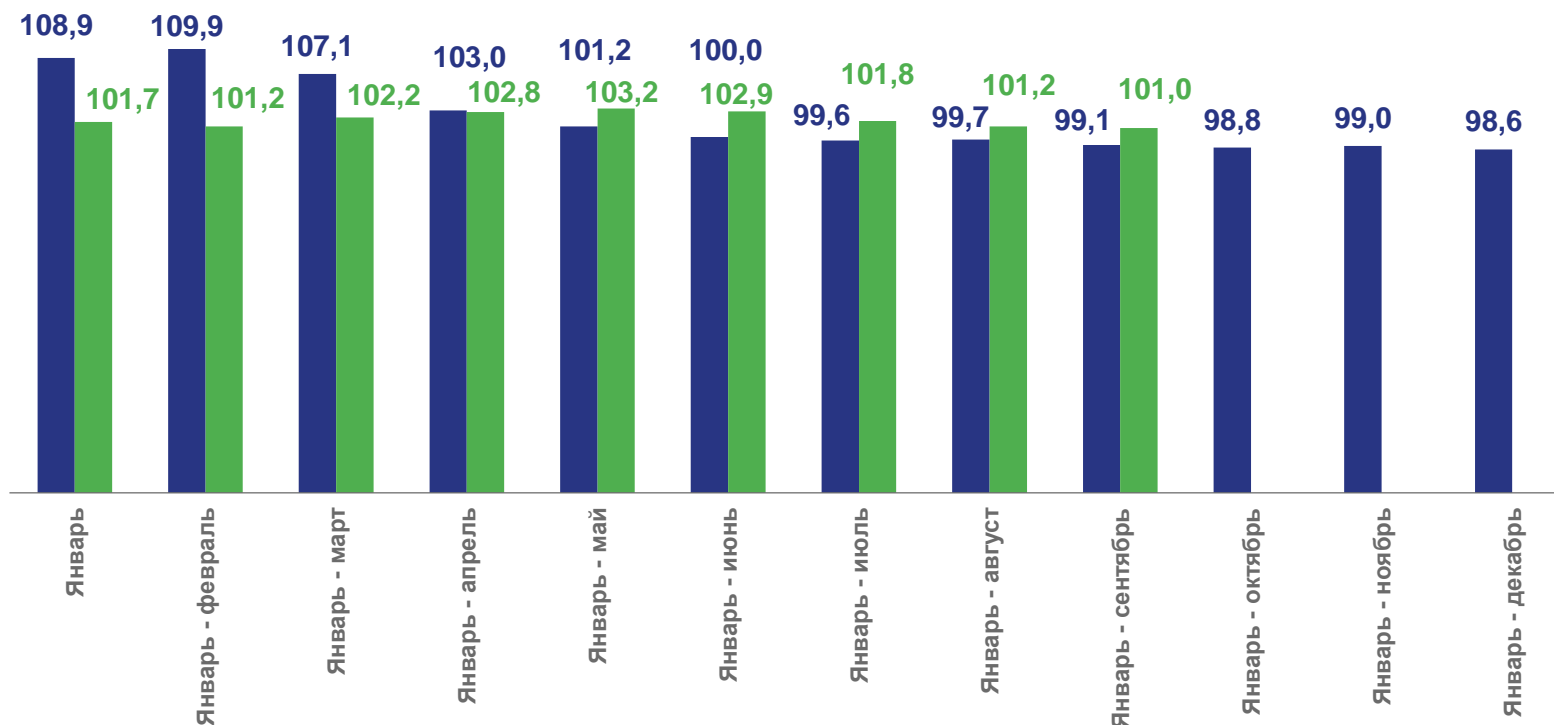
37 843,4

Объем услуг, млн рублей



▲ 101,0%

Индекс физического объема,
в % к соответствующему периоду
прошлого года



■ 2022

■ 2023





СТРУКТУРА РЫНКА БЫТОВЫХ УСЛУГ НАСЕЛЕНИЮ

январь - сентябрь 2023 года

объем услуг отдельных видов бытовых услуг населению, млн рублей



472,9

Изготовление и ремонт мебели



5 309,5

Ремонт и строительство жилья и других построек



506,9

Техобслуживание и ремонт транспортных средств, машин и оборудования



298,1

Ритуальные услуги



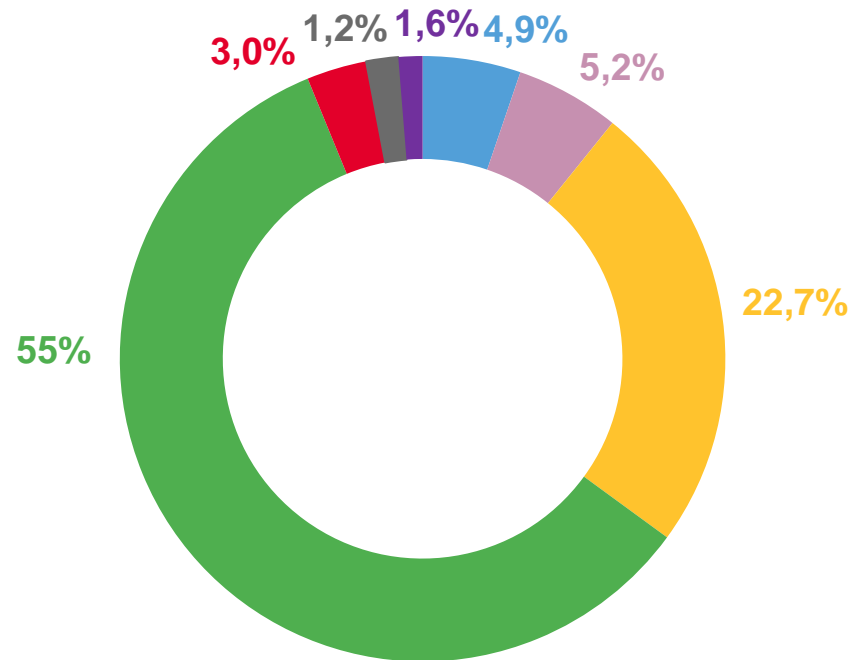
2 193,9

Парикмахерские и косметические услуги



90,6

Услуги бань и душевых



- Химическая чистка и крашение, услуги прачечных
- Ремонт и строительство жилья и других построек
- Изготовление и ремонт мебели
- Услуги фотоателье
- Парикмахерские и косметические услуги
- Ритуальные услуги
- Техобслуживание и ремонт транспортных средств, машин и оборудования





ДИНАМИКА ИНДЕКСОВ БЫТОВЫХ УСЛУГ НАСЕЛЕНИЮ

в % к соответствующему периоду предыдущего года

индекс физического объема населению отдельных видов бытовых услуг за сентябрь 2023 г.



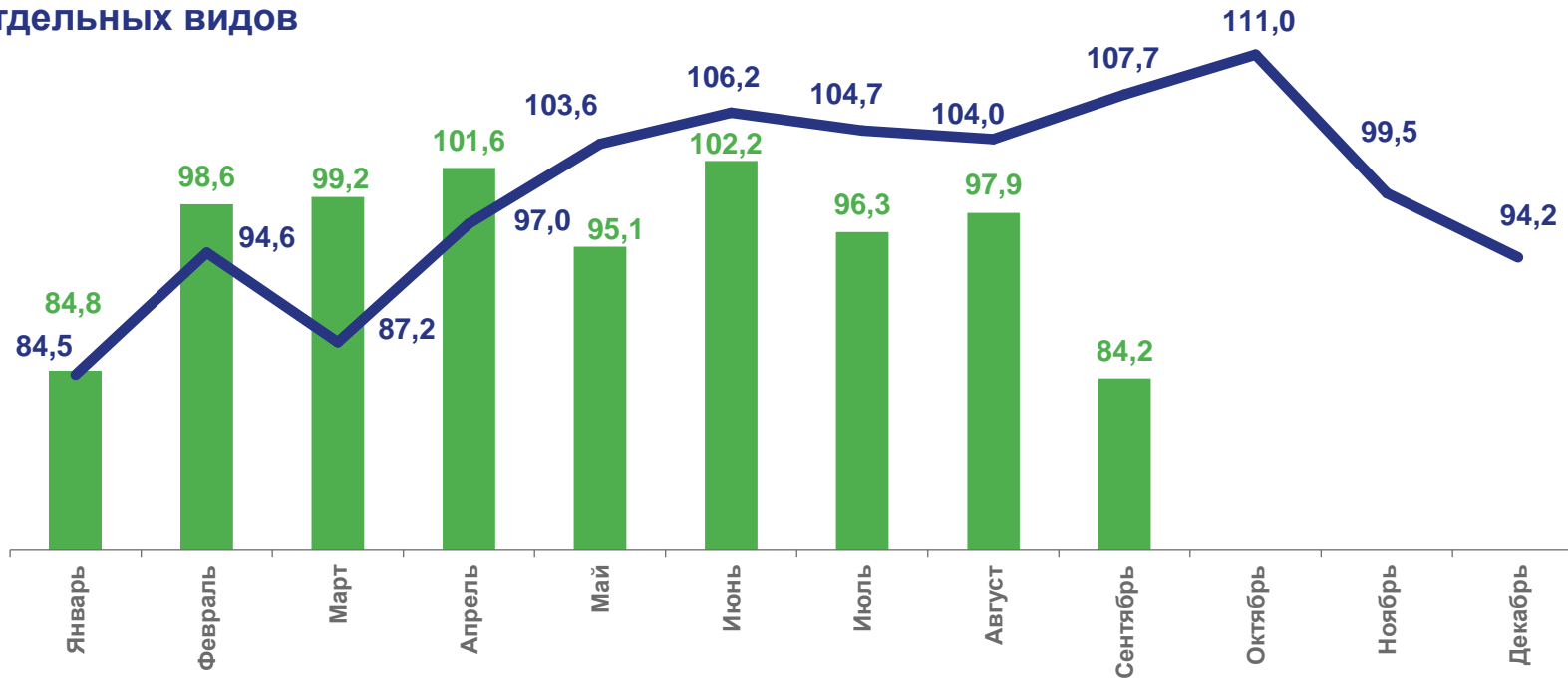
88,9%

ИФО физического объема бытовых услуг за сентябрь 2023 года к августу 2023 года



84,2%

ИФО физического объема бытовых услуг за сентябрь 2023 года к сентябрю 2022 года



2022

2023

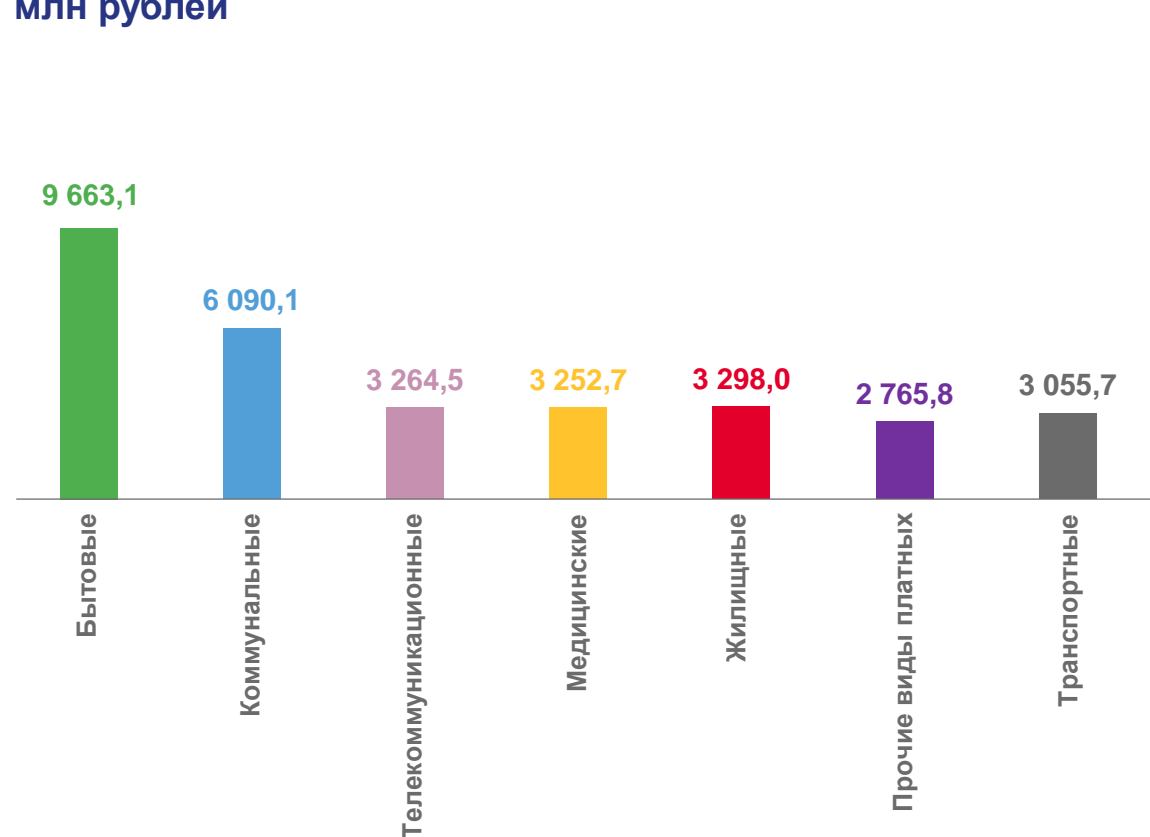




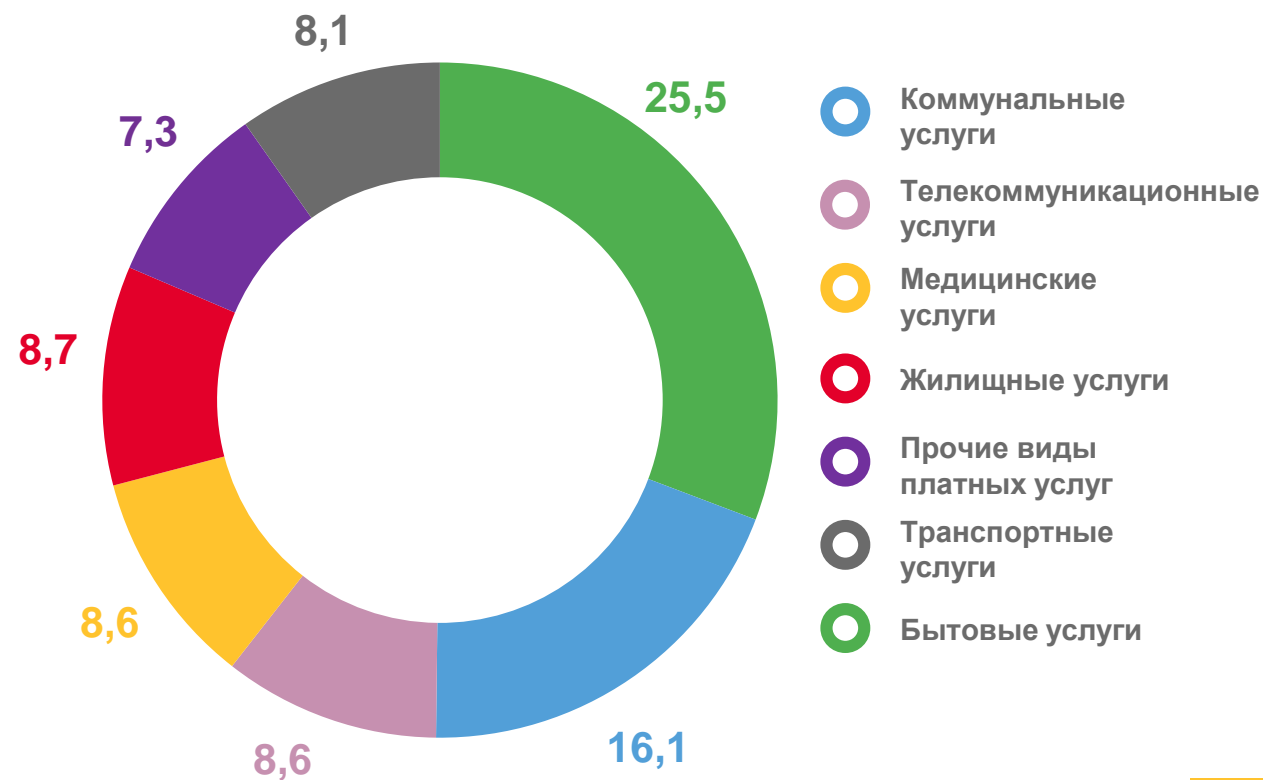
ПЛАТНЫЕ УСЛУГИ НАСЕЛЕНИЮ В Г. СЕВАСТОПОЛЕ

январь - сентябрь 2023 года

объем услуг отдельных видов платных услуг населению, млн рублей



в процентах к итогу





ДИНАМИКА ИНДЕКСОВ БЫТОВЫХ УСЛУГ НАСЕЛЕНИЮ

сентябрь 2023 года



1 023,9

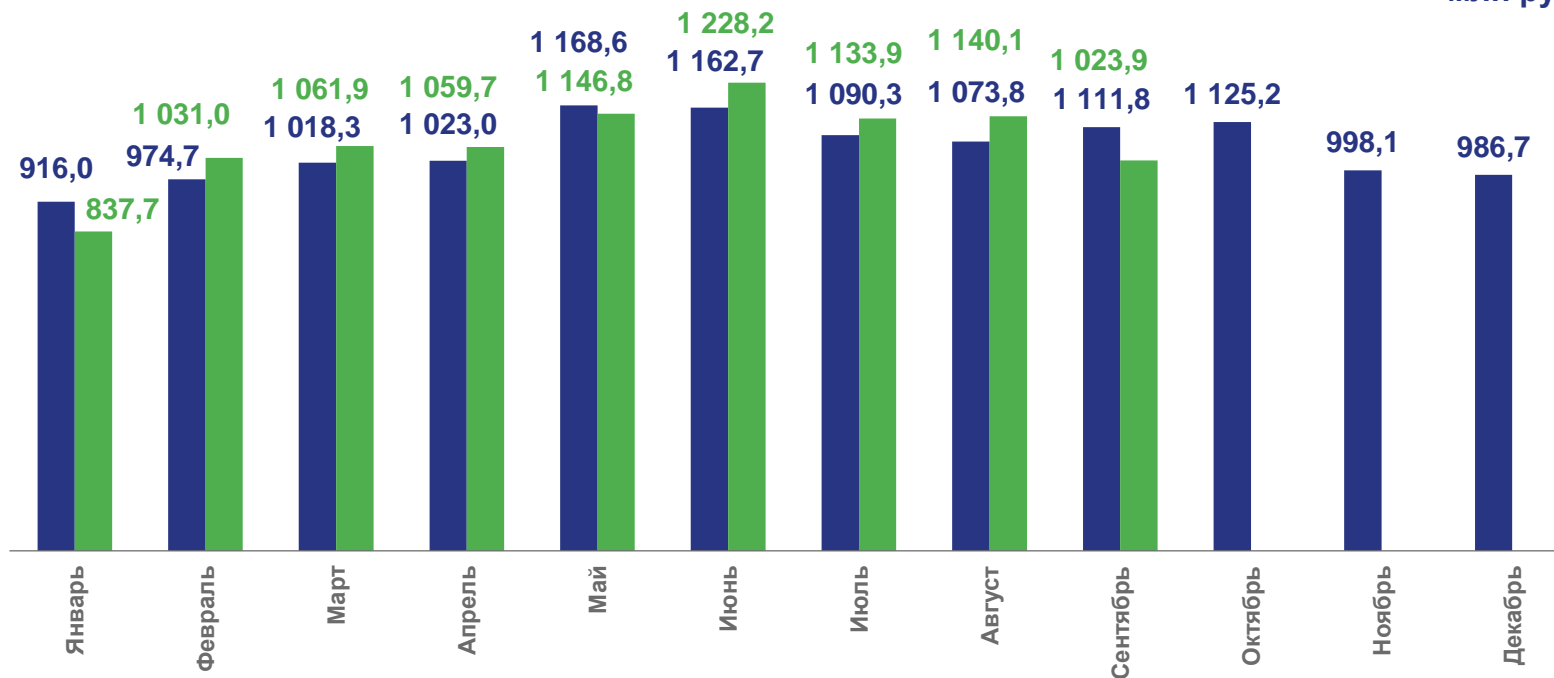
Объем бытовых услуг, млн рублей



▲ 84,2%

Индекс физического объема,
в % к соответствующему периоду
прошлого года

млн рублей



■ 2022

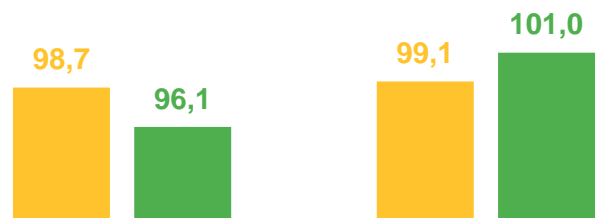
■ 2023





ДИНАМИКА ПЛАТНЫХ И БЫТОВЫХ УСЛУГ НАСЕЛЕНИЮ

ИФО к соответствующему периоду предыдущего года, в %



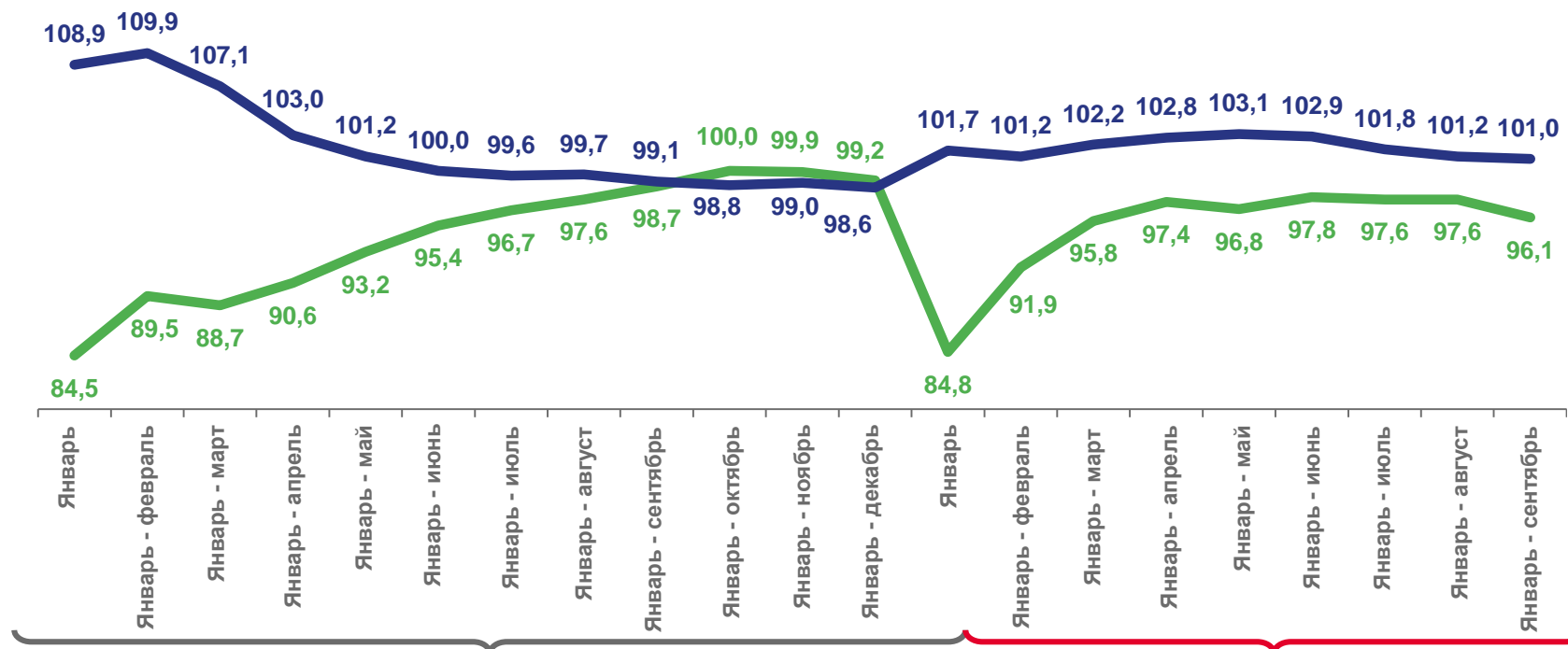
Бытовые услуги



Платные услуги

Январь - сентябрь 2022 г.

Январь - сентябрь 2023 г.



2022

2023



Платные услуги



Бытовые услуги





УСЛУГИ ТУРИЗМА В СТРУКТУРЕ ПЛАТНЫХ УСЛУГ

январь - сентябрь 2023 года

объем отдельных видов туристских услуг, млн рублей



864,7

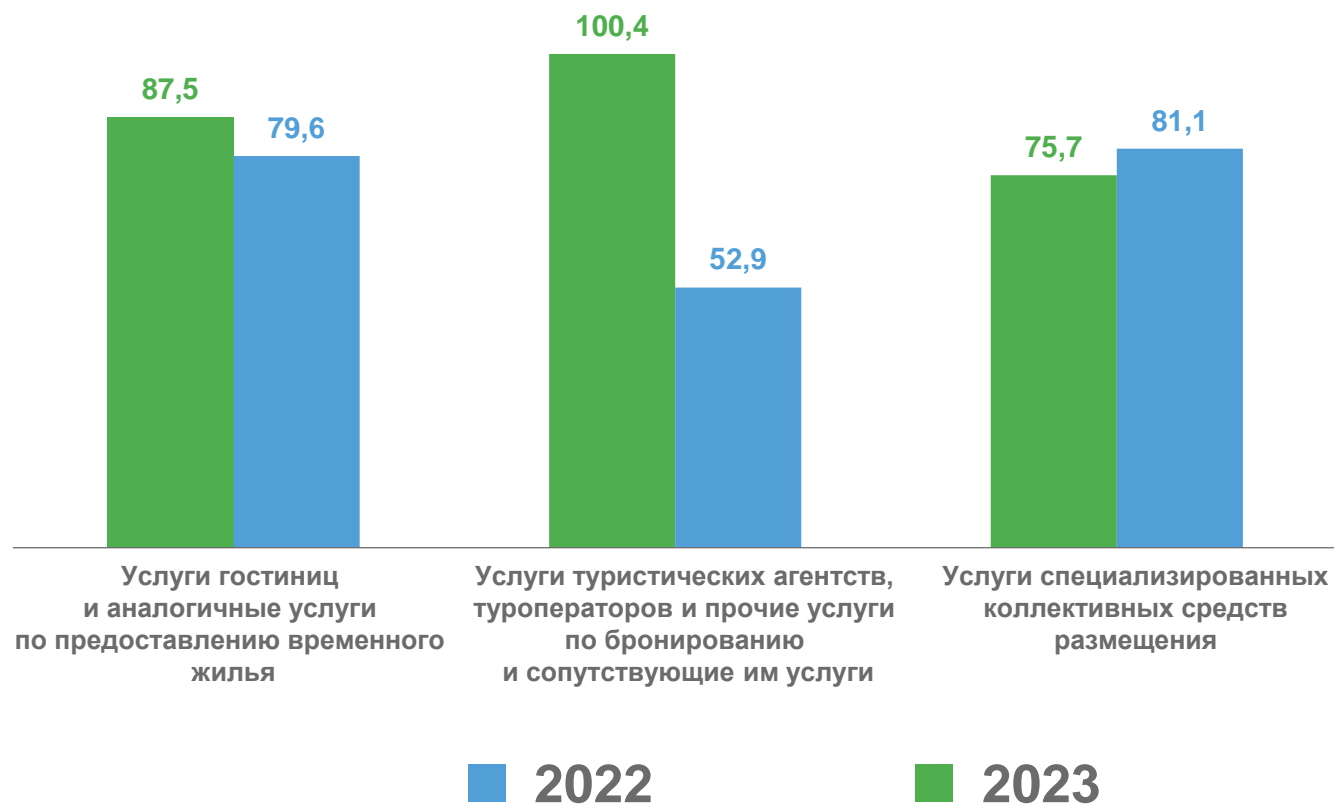
Объем услуг гостиниц и аналогичных услуг по предоставлению временного жилья



649,5

Объем услуг специализированных коллективных средств размещения

динамика ИФО января - сентября 2022 и 2023 годов к соответствующему периоду прошлого года отдельных видов туристических услуг, в %





НАИБОЛЬШАЯ ДОЛЯ В СТРУКТУРЕ ПЛАТНЫХ УСЛУГ НАСЕЛЕНИЮ В Г. СЕВАСТОПОЛЕ

сентябрь 2023 года

в процентах к итогу

динамика ИФО отдельных видов услуг за сентябрь 2022 и 2023 годов к соответствующему периоду прошлого года, в %




Медицинские услуги

10,4%



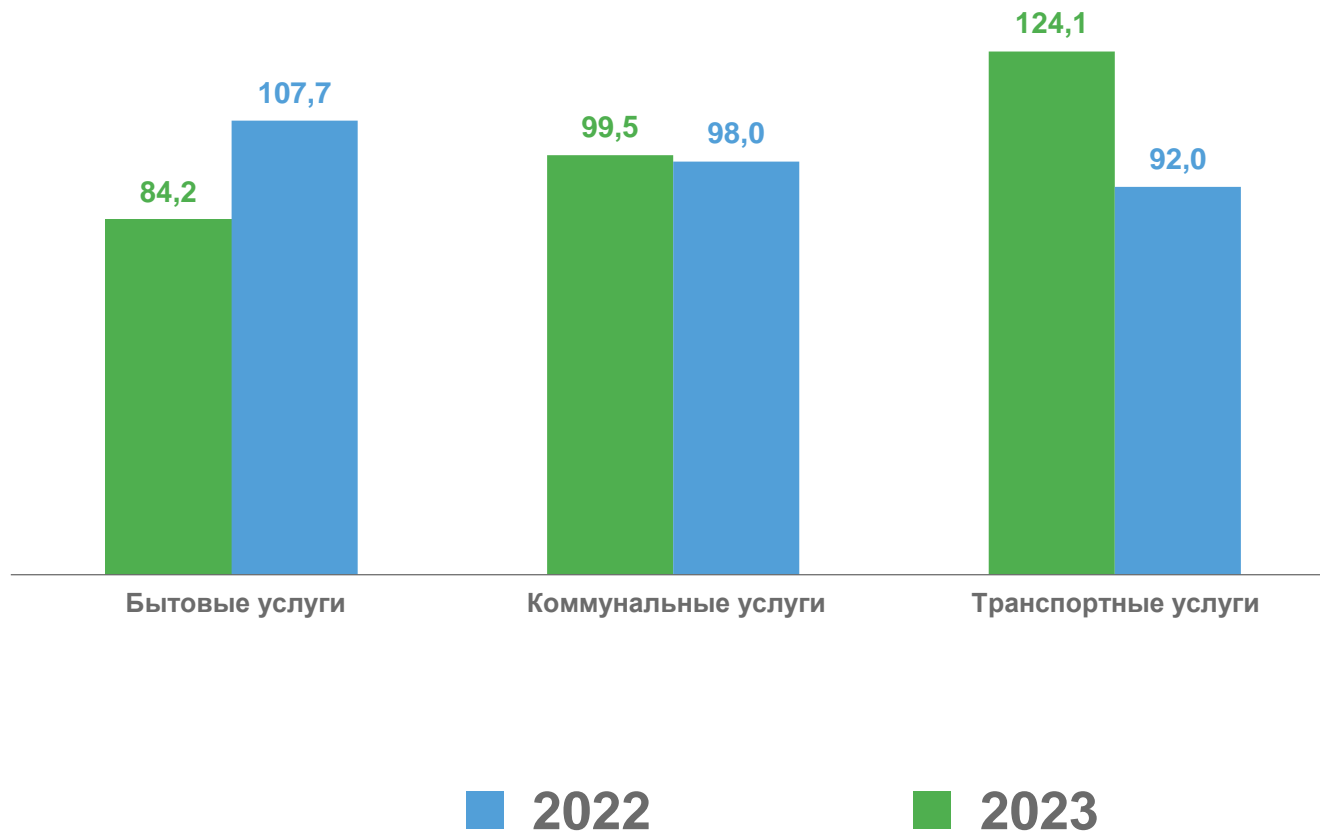
Коммунальные услуги

13,3%



Бытовые услуги

22,6%

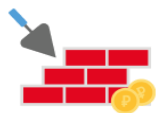




НАИБОЛЬШАЯ ДОЛЯ В СТРУКТУРЕ БЫТОВЫХ УСЛУГ НАСЕЛЕНИЮ В Г. СЕВАСТОПОЛЕ

сентябрь 2023 года

ИФО в сопоставимых ценах
в % к сентябрю 2022 года



▲ 60,7%

Ремонт и строительство жилья
и других построек



▲ 150,8%

Парикмахерские
и косметические услуги

в процентах к итогу

